

# СУЧАСНИЙ ПІДХІД ДО НАВЧАННЯ СТРІЛЬБІ З РПГ-7

**НАВЧАННЯ СТРІЛЬБІ З РПГ У VR – ЦЕ ПРАКТИЧНИЙ БОЙОВИЙ ДОСВІД БЕЗ БОЙОВОГО РИЗИКУ.**

ATMARAKSI дозволяє опрацювати:

- повний цикл протитанкових дій — прицілювання, постріл, зміна позиції;
- тренування в реалістичному середовищі: звук техніки, вибухів, вага зброї;
- миттєва оцінка ситуації — як у бою.



## ВІДПРАЦЮВАННЯ БОЮ ПРОТИ БРОНІ

Сценарії з досвідом інструкторів, які реально працювали з РПГ:

- різні типи бронетехніки — слабкі й захищені зони;
- реалістична балістика кожного типу боеприпасу;

**СОТНІ ТРЕНУВАНЬ → ТОЧНЕ ПРИЦІЛЮВАННЯ, СТАБІЛЬНИЙ ВОГОНЬ.**

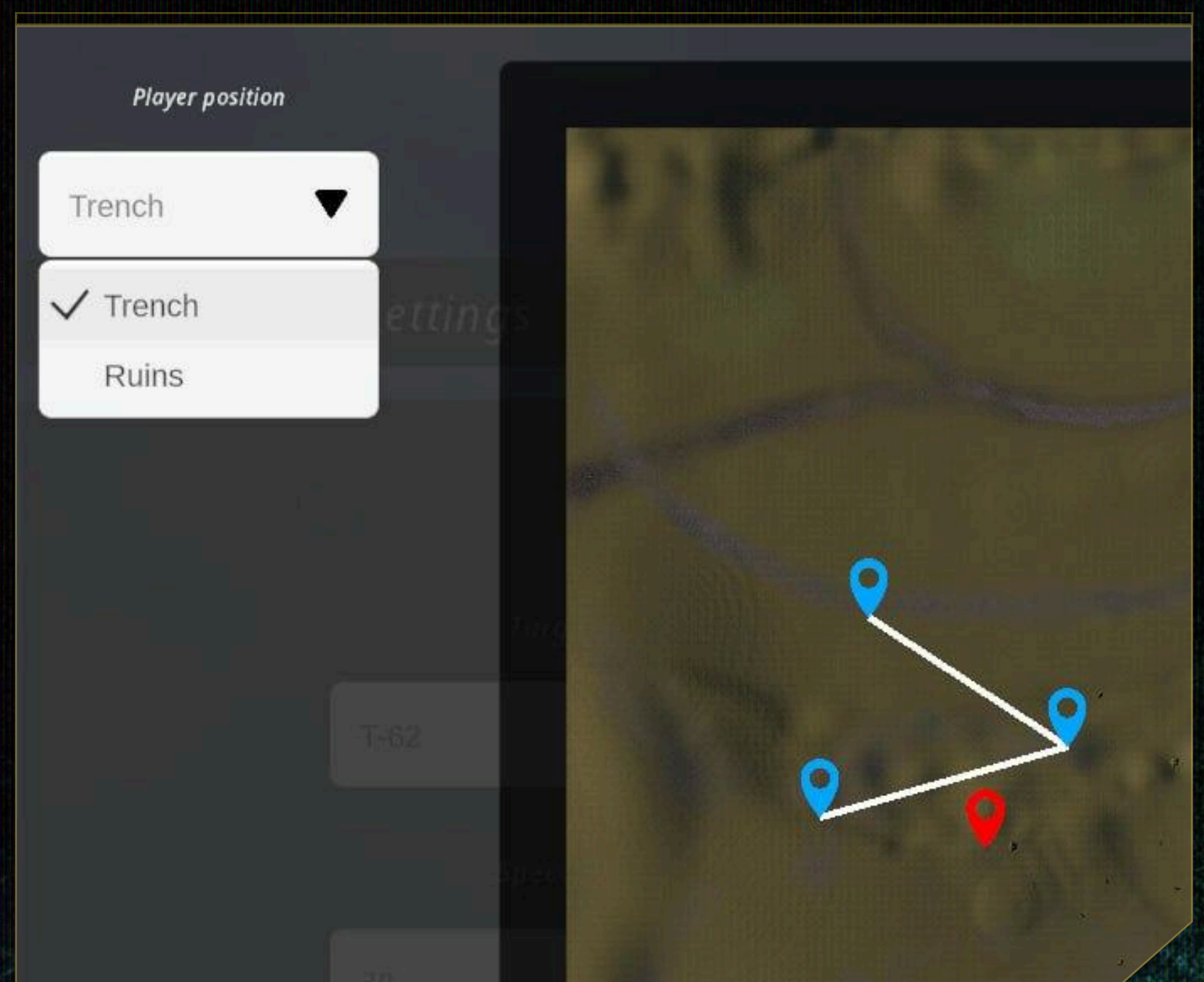
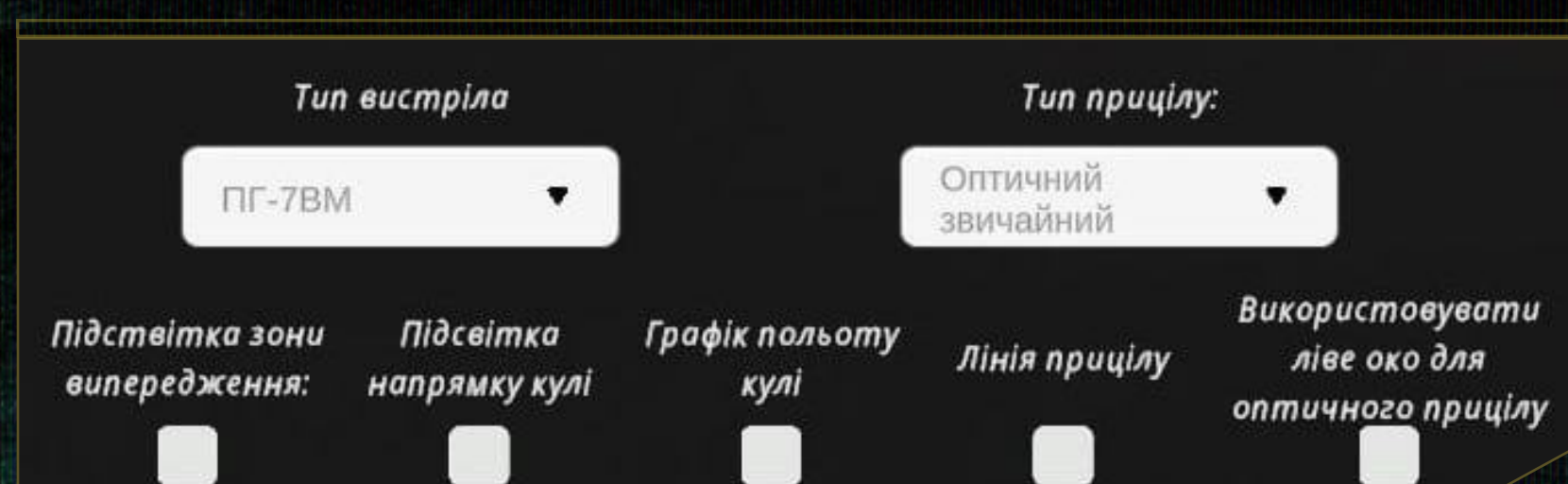


## МАКСИМАЛЬНА АДАПТАЦІЯ ДО БОЮ

Інструктор може налаштувати:

- кількість, напрямок і швидкість техніки;
- місцевість: руїни, окопи, вулиці;
- погодні умови: вітер, дощ → вплив на траєкторію.

**РПГ-ТРЕНУВАННЯ В БУДЬ-ЯКОМУ БОЙОВОМУ СЦЕНАРІЇ.**



## АВТОМАТИЗМ У ПРИЦІЛЮВАННІ

Після сотень симуляцій у VR:

- м'язова пам'ять на прицілювання з РПГ;
- стрільба на випередження — інстинктивно;
- контроль дій під стресом.



**ЗВУК ВОРОЖОЇ ТЕХНІКИ, ВИБУХІВ — ЯК У РЕАЛЬНОМУ БОЮ.**

## ПРОСТЕ ТА ЕФЕКТИВНЕ РІШЕННЯ

- повний комплект: РПГ-макет, шолом, софт, комп'ютер;
- швидкий запуск: 10 хвилин, простір 3x3 м;
- без боєприпасів і полігонів;
- 15 годин автономної роботи



## ЕКОНОМІЧНЕ ПОРІВНЯННЯ ПРИ МАСШТАБУВАННІ

### ТРАДИЦІЙНА ПІДГОТОВКА (20 БІЙЦІВ)

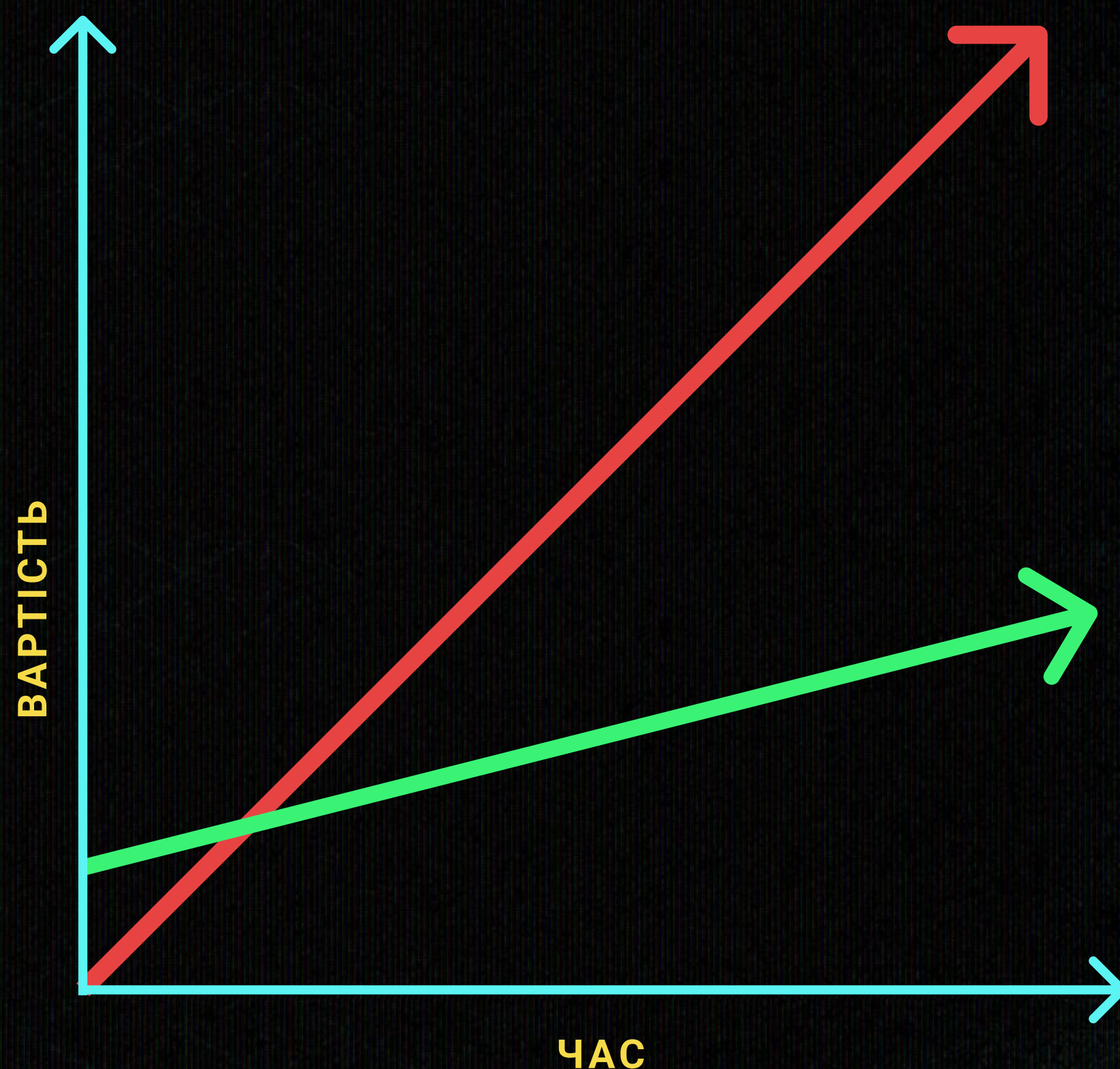
- снаряди (8-11 пострілів на бійця)
- цілі та знос зброї
- полігон, логістика, інструктор

**РАЗОМ: \$80,000 - \$110,000**

### VR-ПІДГОТОВКА З АТМАРАКСІ:

- без витрат на снаряди та цілі
- навчання у класі
- тільки інструктор

**РАЗОМ: У ДЕСЯТКИ РАЗІВ ДЕШЕВШЕ**



→ ТРАДИЦІЙНА ПІДГОТОВКА

→ ПІДГОТОВКА З АТМАРАКСІ